

# ენა-მეტყველება

სავარჯიშოებით შესაძლებელია დავაკვირდეთ მოსწავლის ექსპრესიული ენას, კერძოდ, მოქმედებების დასახელებას. რამდენად შეუძლია მოსწავლეს დასრულებული წინადადების შედგენა და თქმა.

ინსტრუქცია: ახლა მე გაჩვენებ სურათებს. სურათი მოძრაობს. შენ უნდა მითხრა რა ხდება სურათზე.

# მანქანა მოძრაობს




# ბიჭი მიდის

Click to add text



# ბიჭი დგას




# გოგონა მირბის



# ბავშვები ცეკვავენ



# ԹԱՅԺՅՆԻ ԿԱՄԱԺԽԵՆ



# გოგონა ხელებს იბანს





# გოგონა სადილს ამზადებს



# გოგონა ქამს



# ԾՈՏՈՒՆ ԵՎ ԼՅԱԾՆ




# ბავშვები ალაგებენ ოთახს



# გოგონა იძინებს



# ԾՈՏՈՒ ՅԱՆՉՈՄԽԾՆ



# ծոյ՞ո ծանառծն



# ბიჭი ტელევიზიონს უყურებს






# ბიჭი ჩაის სვამს



# გოგონა ჯდება



# ბიჭი დგება



# ბიჭი ხატავს



# ბიჭი კბილებს იხეხავს



# გოგონა თმას ივარცხნის



# ბიჭი უნიტაზზე ზის



# ბიჭი ხტუნავს





# ბიჭი საუზმებს მიიწოდებს



# გოგონა დარბის



# გოგონას სძინავს



# ბიჭი კბილებს იხეხავს



# გოგონა ხელებს იბანს




# გოგონა მღერის



# ბატერინა ცეკვავს



# კაცი ცურავს





ქალი წიგნს კითხულობს.



# გოგონა წერს.



გოგონა ცოცხით იატაკს გვის.

